

Infos:

Standardnutzer



Anmeldung.....	3
Profil bearbeiten	3
Passwort vergessen.....	4

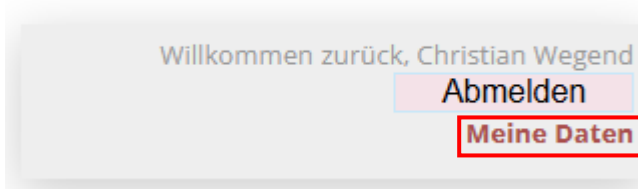
Anmeldung



1. Klicke auf das kleine Symbol mit dem Schlüssel(ganz unten links), um dich anzumelden.



2. Gib deinen Benutzernamen und dein Passwort ein und klicke rechts auf den Pfeil.
3. Nach erfolgreicher Anmeldung erscheint im oberen Menü ein neuer Eintrag namens „Intern“. Unter diesem Punkt findest du die internen Angebote der Homepage.

Profil bearbeiten



1. Klicke nach der Anmeldung erneut auf den Schlüssel.

2. Wähle „Meine Daten“ aus, um deine Profildaten und dein Passwort zu ändern.

 [Meine Daten](#) Intern **Startseite** Der Verein Kontakt Termine 

Meine Einstellungen

Einstellungen

E-Mail:	<input type="text" value="name@provider.xyz"/>
Sprache:	<input type="text" value="German (DE)"/>
Zeitzone:	<input type="text" value="UTC +1 Hours (Standardeinstellung)"/>
Datumsformat:	<input type="text" value="05.01.2025 (Standardeinstellung)"/>
Zeitformat:	<input type="text" value="19:46 (Standardeinstellung)"/>

Neues Passwort

Neues Passwort:	<input type="password"/>
Neues Passwort wiederholen:	<input type="password"/>

Bitte vor dem Absenden des Formulars die Änderungen mit dem aktuellem Passwort bestätigen!

Bisheriges Passwort:	<input type="password"/>
----------------------	--------------------------

Bitte vor dem Absenden des Formulars die Änderungen mit dem aktuellem Passwort bestätigen.

3. Es erscheint ein Formular mit den bearbeitbaren Einträgen.

Der Benutzername und der angezeigte Name können nicht selbst geändert werden.

Passwort vergessen



[Impressum](#) | [Datenschutz](#) | [Interner Zugang](#) |
Schützengilde Ditzingen e.V.

1. Klicke auf das Symbol mit dem Schlüssel.



benutzername:

Passwort:



2. Klicke rechts auf den Pfeil.



Anmeldung

Bitte geben Sie unten Benutzernamen und Passwort ein

Benutzername:

Passwort:

[Anmeldung](#)

[Haben Sie Ihre Zugangsdaten vergessen?](#)



3. Es erscheint ein Hinweis mit dem Eintrag „**Haben Sie Ihre Zugangsdaten vergessen?**“. Klicke darauf.



Anmelde-Details anfordern

Bitte geben Sie Ihre E-Mail-Adresse an

E-Mail:

2 mal 5 = [Bitte Ergebnis eintragen](#)

[Anmeldedaten senden](#)

Wollen Sie sich anmelden?



4. Das Formular „**Anmelde-Daten anfordern**“ wird angezeigt. Gib im Feld **E-Mail** die E-Mail-Adresse ein, die du bei der Zugangsbeantragung für diese Homepage verwendet hast.
5. Löse die Rechenaufgabe, die unter dem Eingabefeld angezeigt wird, und gib das korrekte Ergebnis ein.
6. Klicke auf „**Anmeldedaten senden**“.
7. Du erhältst eine E-Mail mit deinem Benutzernamen und einem neu generierten Passwort.
8. Melde dich mit diesen Zugangsdaten an und ersetze das automatisch erstellte Passwort bei der ersten Anmeldung durch ein **sicheres, persönliches Passwort**.

Version	Datum	Autor	Änderungen
1.0	06.01.2025	Christian Wegend	Erstellung des Dokuments
1.1	14.01.2025	Christian Wegend	Anmeldung detaillierter beschrieben